



CLAUSE

Mise à jour de septembre 2020

Historique des révisions

Version	Date	Auteur	Commentaires
1	10/06/2020	Renaud de Saléon	Documentation des évolutions de septembre 2020

SOMMAIRE

1. Participants.....	4
1.1 Contrats	4
1.1.1 Affichage des heures d'un contrat	4
1.1.2 Souhait métier	4
1.1.3 Modifier l'entreprise adjudicataire d'un contrat	5
1.2 Caractéristique : « signature RGPD »	5
1.3 Recherche : export Excel.....	5
2. Maitre d'ouvrage.....	6
2.1 Nombre de marchés sur les opérations	6
3. Marché	6
3.1 Articles « Réserve IAE (L2113-13 ou L3113-2 (concession)) » et « 36.2 (ancien) » : sans suivi de participant.....	6
3.2 Mise en relation : ajout d'une seconde entreprise.....	7
3.3 Création d'un contact via le marché	7
3.4 Nouveau type de sous-traitant : Prestataire.....	7
4. Entreprise	8
4.1 Rapport « Contrats / Liste des contrats de travail » : ajout de la période	8
5. Infocentre.....	8
5.1 Rapports	8
5.1.1 Etats d'avancement : mode simplifié	8
5.1.2 Liste des contrats de travail : ajout de l'appellation	9
5.1.3 Planning des contrats : ajout du MO.....	10
5.1.4 Liste des partenaires : ajout des heures réalisées.....	10

5.2	Alertes	10
5.2.1	Nouvelles alertes de partage.....	10
5.2.2	Filtre sur les facilitateurs	12
5.2.3	Alerte en popup sur la page d'accueil	13
6.	Navette	13
6.1	Ajout du maitre d'ouvrage dans la navette.....	13
6.2	Visualisation du code de la navette	13
6.3	Mention des marchés sans objectif d'heure	14
6.4	Informé le MO de la présence d'une navette.....	14
6.5	Supprimer une navette.....	14
6.6	Mail de notification des navettes	15
6.7	Mail de notification de validation (ou de refus) des heures	16
6.8	Alerte « Navette des marchés sur lesquelles des heures sont à traiter »	16
6.9	Visualisation des pièces jointes.....	16
6.10	Date du contrat et saisie des heures	17
6.11	Ajout d'un contrat : en haut de la liste.....	17
6.12	Recherche d'un participant	18
7.	Consolidation	18
7.1	Vérification : situation.....	18

1. Participants

1.1 Contrats

1.1.1 Affichage des heures d'un contrat

Le mode de saisie des heures sur un contrat a été amélioré de manière à éviter d'avoir à enregistrer pour que les différents mois disponibles s'affichent quand on modifie les dates du contrat ou les dates du positionnement sur le marché.

1.1.2 Souhait métier

Il est possible de préciser un souhait métier (codifié en ROME) par une appellation :

The screenshot shows a form titled 'Souhait métiers'. The 'Métier' field is selected, and a dropdown menu is open, displaying a list of professions. The selected option is 'F1108 - Métier de la construction (Construction, bâtiment et travaux publics)'. Other options include 'Economiste de la construction', 'Mètreur / Mètreuse', 'Mètreur / Mètreuse bâtiment', 'Mètreur / Mètreuse du BTP', 'Mètreur / Mètreuse en charpente et menuiserie bois', 'Mètreur / Mètreuse en électricité', 'Mètreur / Mètreuse en génie climatique et sanitaire', 'Mètreur / Mètreuse en métallerie et construction métallique', 'Mètreur / Mètreuse en réhabilitation de l'habitat', 'Mètreur / Mètreuse gros oeuvre', 'Mètreur / Mètreuse second oeuvre', 'Mètreur / Mètreuse travaux publics', 'Mètreur-concepteur / Mètreuse-conceptrice', and 'Mètreur-vérificateur / Mètreuse-vérificatrice'. There are also 'Périodes d'agrément' and 'Période d'agrément' fields, and 'Ajouter' and 'Modifier' buttons at the bottom.

Lorsqu'elle est saisie, cette information est disponible dans le Générateur de Rapports.

L'appellation peut aussi être utilisée dans l'assistant de recherche d'un marché.

Il est également possible d'utiliser cette appellation dans le filtre de recherche d'un participant :

The screenshot shows the 'Accueil > Participants' search filter page. The 'Métier souhaité' field is selected, and a dropdown menu is open, displaying a list of professions. The selected option is 'A1203 - Entretien des espaces verts (Agriculture et pêche, espaces naturels et espaces verts, soins aux animaux)'. Other options include 'Agent / Agente d'entretien des parcs et jardins', 'Aide jardinier / jardinière', 'Chef d'équipe d'entretien des espaces verts', 'Chef d'équipe paysagiste', 'Jardinier / Jardinière', 'Jardinier / Jardinière d'espaces verts', 'Jardinier / Jardinière paysagiste', and 'Manoeuvre des espaces verts'. There are also fields for 'Avec une période en cours', 'Avec un contrat en cours', 'Avec une période', 'Avec un contrat', 'Sexe', 'Tranche d'âge', 'Résident dans la commune', 'Résident dans l'intercommunalité', 'Métier déjà exercé', 'Allocataire RSA', 'Résident en ZUS', and 'Résident en QPV'.

1.1.3 Modifier l'entreprise adjudicataire d'un contrat

En cas d'erreur de saisie, il est désormais possible de modifier l'entreprise adjudicataire d'un contrat (uniquement parmi les entreprises liées à tous les marchés du contrat, qu'elle soit adjudicataire, cotraitante ou sous-traitante).

Employeur

Entreprise utilisatrice

Positionné sur les marchés
 Lot

1.2 Caractéristique : « signature RGPD »

Une nouvelle caractéristique standard permet de noter si le participant a été avisé de ses droits vis-à-vis du RGPD.

915 - DUPONT Pierre

Description **Caractéristiques** Périodes Mises en relation Contra

Situation Familiale

Situation Matrimoniale

Nombre d'enfants

Formation initiale

Niveau qualification

Année qualification

Diplôme obtenu

RGPD

Signature RGPD

Cette caractéristique est visible dans le rapport de l'infocentre « Participant / Liste des participants ».

Téléphone mobile	Email	Signature RGPD	Souhait
0605040302		Oui	
0706050403		Oui	Préparation du gros oeuvre et t publics
		Non	
0605040302		Non	Conseil et maîtrise d'ouvrage

1.3 Recherche : export Excel

Sur l'écran de recherche des participant, l'export Excel présente de nouvelles colonnes

- numéro de téléphone
- dates de la période

A	B	C	D	E	F	G	H	I	J	K	L	M	N	O	
Statut de la période	CLAUSE	Nom	Prénom	Sexe	Date de naissance	Téléphone	Commune	ZUS	Niv. qualif.	Nb de contrats	NBCONTRAT	Lié	Début de période	Fin de période	PARTAGE
encours		DUPONT	Pierre	M	14/08/1990	06 05 04 03 02	Aix-en-Provence	Non	Non	Vbis	4		01/10/2018		
encours		MARTIN	Alain	F	04/09/1961	06 05 04 03 02	Aix-en-Provence	Non	Non	Vbis	7		01/01/2019		
encours		PROSPER	Eric	M	01/02/1997	06 05 04 03 02	Aix-en-Provence	Non	Non	V	3		01/02/2019	31/03/2019	

2. Maitre d'ouvrage

2.1 Nombre de marchés sur les opérations

L'onglet « Opérations » d'un maitre d'ouvrage présente désormais la petite infobulle de survol qui indique le nombre de marchés de l'opération :

Opérations

Liste des opérations du maitre d'ouvrage

Liste des opérations

Numéro	Opération	Nature	Délégué	Heures prévues
0001 - RL	Rénovation Lycée	Travaux		372,00

1 Marché(s) sur l'opération

3. Marché

3.1 Articles « Réserve IAE (L2113-13 ou L3113-2 (concession)) » et « 36.2 (ancien) » : sans suivi de participant

Il est désormais possible de mettre en œuvre le marché « sans suivi de participant » pour les marchés en article « Réserve IAE (L2113-13 ou L3113-2 (concession)) » ou « 36.2 (ancien) ».

Type

Réserve IAE (L2113-13 ou L3113-2 (▾

Sans suivi de participant

Lorsque le suivi du marché est réalisé sans suivi de participant, il est alors nécessaire d'indiquer le nombre de participants concernés en regard des heures mensuelles globales ainsi saisies :

Sans suivi

Heures réa.

Liste des mois

Liste des mois

Entreprise: Cityzen

Mois	Heures	Participants
janvier 2020	30,00	2
février 2020		

Enregistrer

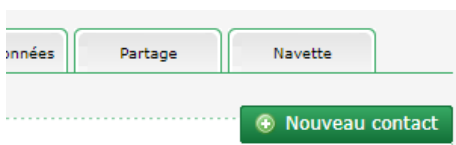
3.2 Mise en relation : ajout d'une seconde entreprise

Lors de la saisie d'une mise en relation d'un participant à partir d'un marché, il est possible (facultatif) d'indiquer une seconde entreprise (via laquelle la mise en relation a été faite). Celle-ci doit être présente sur le marché (co-traitance ou sous-traitante) :

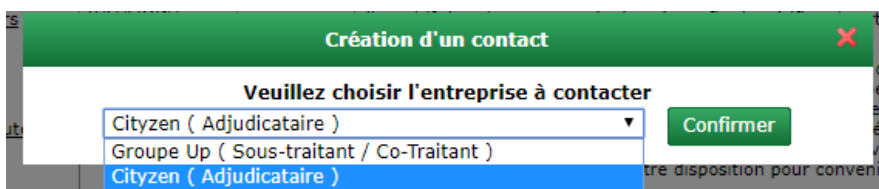
3.3 Création d'un contact via le marché

Un contact est lié à une entreprise. Pour autant, il est possible d'indiquer qu'un contact est relatif à (ou plusieurs) marchés. En conséquence, l'onglet « Contacts » d'un marché permet de visualiser les contacts qui le concernent.

Pour faciliter l'ajout d'un contact, il est désormais possible d'initier un contact relatif à un marché directement depuis l'onglet « Contacts » d'un marché :



Dans ce contexte, il est bien entendu nécessaire de choisir l'entreprise concernée (parmi celles du marché) :



3.4 Nouveau type de sous-traitant : Prestataire

Lors de la saisie des sous-traitants d'un marché, il est désormais possible d'indiquer « Prestataire » en complément des choix « Co-traitant » et « Sous-traitant » :

Statut	Sous-Traitant
Sous-traitant second rang de	Sous-Traitant
Nb d'heures prévues	Prestataire
	Co-Traitant

Ce nouvel item n'implique pas de fonctionnement différencié. Il sera mentionné comme tel dans les affichages et rapports concernés.

4. Entreprise

4.1 Rapport « Contrats / Liste des contrats de travail » : ajout de la période

Depuis une Entreprise, onglet « Contrats », le rapport « Liste des contrats de travail » présente désormais deux nouvelles colonnes pour indiquer la période clause du participant (il s'agit de la période relative au contrat concernée).

Dossier	Nom	Prénom	Début période	Fin période	Modalité
692	692	Alain	01/08/2018		ETTI
1056	1056	Serge	06/01/2020		ETT
389	389	Pascal	01/01/2017		ETTI
983	983	Jean	26/08/2019		ETTI
828	828	Martin	01/07/2018	02/12/2019	ETTI
1057	1057	Marwan	04/12/2019		ETTI

5. Infocentre

5.1 Rapports


5.1.1 Etats d'avancement : mode simplifié

Depuis une précédente mise à jour, les différents rapports d'avancement présentent des colonnes supplémentaires sur l'avancement des heures. Ces colonnes ne sont désormais plus affichées par défaut, mais à la demande. Un nouveau paramètre est disponible et permet de choisir le mode d'affichage. Par défaut, c'est le mode simplifié (sans les colonnes de prorata) qui est sélectionné :

Etat d'avancement de ce Marché

Paramètres du rapport

Période

Mode d'affichage 

Début de la période

Fin de la période

Entreprise(s) (optionnel)

Colonnes visibles en « Mode 2 : prorata à aujourd'hui » :

Employeur	Type	Heures prévues	Heures prévues jusqu'à aujourd'hui	Heures réalisées sur la période	Dont formation	Dont heures d'accompagnement	Heures Restantes	% Heures Réalisées / Prévues	% Heures Réalisées / Prévues jusqu'à aujourd'hui	Dépassement d'heures
Cityzen	Adjudicataire	2 000,00	2 000,00	1 282,00	0,00	0	718,00	64,10%	64,10%	0,00
Total		2 000,00	2 000,00	1 282,00	0,00	0,00	718,00	64,10%	64,10%	0,00

Rappel : cela permet d'afficher les heures prévues proratisées jusqu'à la date de réalisation du rapport.

Colonnes visibles en « Mode 3 : prorata par période » :

Employeur	Type	Heures prévues	Heures prévues sur l'intervalle de dates	Heures réalisées sur la période	Dont formation	Dont heures d'accompagnement	Heures Restantes	% Heures Réalisées / Prévues	% Heures Réalisées / Prévues sur l'intervalle de dates	Dépassement d'heures
Cityzen	Adjudicataire	2 000,00	2 000,00	1 282,00	0,00	0	718,00	64,10%	64,10%	0,00
Total		2 000,00	2 000,00	1 282,00	0,00	0,00	718,00	64,10%	64,10%	0,00

Rappel : cela permet d'afficher les heures prévues proratisées sur l'intervalle de dates du rapport du rapport.

5.1.2 Liste des contrats de travail : ajout de l'appellation

Lors de la saisie d'un contrat de travail, il est nécessaire de saisir un métier (ROME) ; il est également possible de saisir une appellation liée à ce métier :

Métier

Appellation

Désormais, lorsqu'elle est saisie, cette appellation est visible sur les rapports :

- Infocentre : « Participant / Liste des Contrats de travail en cours sur une période »

Métier	Appellation	Emplo
F1703 - Maçonnerie		Cityzen
F1703 - Maçonnerie	Maçon / Maçonne	Cityzen
F1703 - Maçonnerie	Maçon / Maçonne	Cityzen
F1704 - Préparation du gros oeuvre et des travaux publics	Manoeuvre de chantier	Cityzen
F1701 - Construction en béton		Cityzen
F1701 - Construction en béton		Cityzen

- Marché, onglet « Description » : « Liste des Contrats de date à date pour ce Marché »

Métier	Appellation	
K2204 - Nettoyage de locaux	Agent / Agente de propreté de locaux	Cityzen
F1704 - Préparation du gros oeuvre et des travaux publics		Cityzen

5.1.3 Planning des contrats : ajout du MO

Le rapport de l'infocentre « Pilotage / Planning des contrats » comporte une nouvelle colonne indiquant le maitre d'ouvrage de l'opération du marché du contrat :

A	B	C	D	
Planning des Contrats du 01/01/2020 au 31/12 2020				
Numéro	Nom	Prénom	Maitre d'ouvrage	Ty
1047	MARTIN	Alix	CD 00	CT
1047	MARTIN	Alix	Commune du Rove	CT
1047	MARTIN	Alix	Commune d'Aubagne	CT
1051	DUPONT	Serge	CD00	CT

5.1.4 Liste des partenaires : ajout des heures réalisées

Sur le rapport de l'infocentre « Entreprise / Liste des partenaires avec nombre de marchés », une nouvelle colonne affiche les heures réalisées pour chaque entreprise en tant que en tant qu'adjudicataire, co-traitant, sous-traitant ou employeur

Nb de marchés en tant qu'adjudicataire	Nb d'heures réalisées en tant qu'adjudicataire	Nb de marchés en tant que co-traitant	Nb d'heures réalisées en tant que co-traitant	Nb de marchés en tant que sous-traitant	Nb d'heures réalisées en tant que sous-traitant	Nb de marchés en tant qu'employeur	Nb d'heures réalisées en tant qu'adjudicataire	Nb de marchés en tant que prestataire	Nb d'heures réalisées en tant que prestataire
1	136,5								
1	402								
1	42								
1	306,66			1	2552,51				
1	16			1	27				
1	685								

5.2 Alertes

5.2.1 Nouvelles alertes de partage

Trois nouvelles alertes sont disponibles pour identifier les éventuelles différences sur les dossiers partagés dans le cadre de l'interstructure

Rappel : l'interstructure est un fonctionnement facultatif permettant de partager le suivi de certains éléments entre plusieurs structures différentes utilisant Clause : voir

<https://www.abccclause.fr/doc/Fiche/Detail/29>

■ Participants partagés dont la commune est différente

La comparaison ne peut se faire que sur des communes normalisées (avec un code INSEE). Si l'une ou l'autre des adresses des participants partagés n'est pas sur une commune normalisée, il sera indiqué « comparaison impossible »

NOM	PRENOM	Commune	Commune (partage)
DUFOUR	Serge	Le Tholonet	Aix-en-Provence

■ Participants partagés dont l'adresse est différente

La comparaison s'opère sur les voies normalisées. Sur le même principe que pour les communes, si l'une ou l'autre des adresses du participant partagé n'est pas normalisée, il sera indiqué « comparaison impossible ».

NOM	PRENOM	Adresse	Adresse (partage)
DUFOUR	Serge	16 Avenue Henri Pontier	16 Boulevard de la République

■ Participants partagés dont la situation à 6,12, 18 ou 24 mois est différente

Puisque les situations sont paramétrables par structure, la comparaison s'opère au travers de la correspondance de consolidation. Des situations seront considérées comme identiques si elles correspondent à la situation de consolidation. En l'absence de correspondance de consolidation sur l'une ou l'autre des situations, il sera indiqué « comparaison impossible ».

Alertes			Tableau de bord		
Participants partagés dont la situation à 6, 12 ou 24 mois est différente					
NOM	PRENOM	Situation			
DUFOUR	Serge	Situation à 12 mois différente			

5.2.2 Filtre sur les facilitateurs

Un nouveau filtre par facilitateur est désormais disponible sur certaines alertes ou tableau de bord :

The screenshot shows the 'Tableau de bord' tab selected. A section titled 'Opérations en cours' contains a table with columns 'Nu Clé', 'Facilitateur', and 'Territoire de l'opération'. The 'Facilitateur' column has a dropdown menu with 'ROLIN Professeur' selected. The 'Territoire de l'opération' column has a dropdown menu with 'Sélectionner un ou plusieurs élément(s)'. A 'Filtrer' button is visible in the top right corner of the table area, and another 'Filtrer' button with an 'Annuler' option is at the bottom right.

Cela concerne :

- Alerte : « Maitre d'ouvrage / Maitres d'ouvrage à recontacter dans les 30 prochains jours »

Prend en compte le facilitateur concerné par le recontact

- Alerte : « Entreprise / Tous les contacts passés sans infos de réalisation »

Prend en compte le facilitateur concerné par le contact

- Alerte : « Marché clause / Marchés en cours pour lesquels aucun transfert n'a été fait depuis plus de 50 jours »

Prend en compte le facilitateur en charge du marché

- Alerte : « Marché clause / Marchés terminés moins de x mois pour lesquels aucun transfert n'a été fait depuis plus de 50 jours »

Prend en compte le facilitateur en charge du marché

- Tableau de Bord : « Entreprise / Entreprises avec un marché en cours »

Prend en compte le facilitateur référent de l'entreprise

- Tableau de Bord : « Marché clause / Marchés démarrant dans les 3 prochains mois »

Prend en compte le facilitateur en charge du marché

- Tableau de Bord : « Marché clause / Marché en cours »

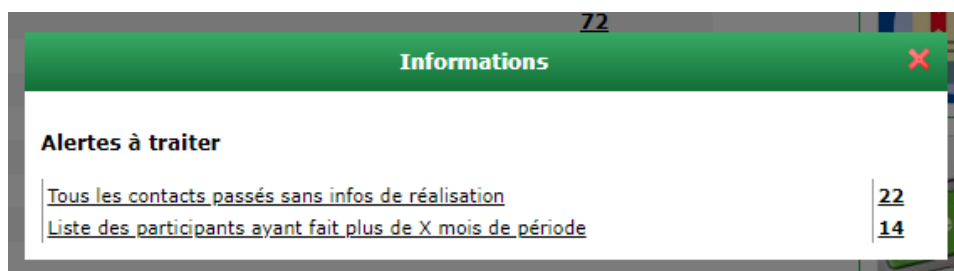
Prend en compte le facilitateur en charge du marché

- Tableau de Bord : « Marché clause / Opération en cours »

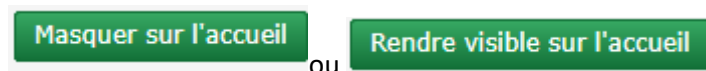
Prend en compte le facilitateur responsable de l'opération

5.2.3 Alerte en popup sur la page d'accueil

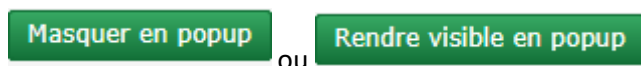
Il est possible de configurer une alerte afin qu'elle figure sur sa page d'accueil afin d'en prendre connaissance dès sa connexion. A présent, il est également possible de configurer une alerte afin que celle-ci produise une fenêtre popup sur la page d'accueil pour indiquer qu'il y a des éléments dans cette alerte :



Pour chaque alerte, chaque utilisateur peut choisir :



Mais également :



6. Navette

6.1 Ajout du maitre d'ouvrage dans la navette

Le nom du maitre d'ouvrage est désormais affiché dans la navette comme information complémentaire pour le destinataire de celle-ci :

Détail du marché			
Créateur de la navette	Renaud RENO	Opération	Rénovation de la piscine Yves Blanc
Marché	Lot 1 Carrelage	Numéro	11
Début	01/01/2020	Fin	31/12/2020
Entreprise concernée	Cityzen	Nb d'heures à réaliser	1000,00 h
Maitre d'ouvrage	UP	Nb d'heures réalisées	-

6.2 Visualisation du code de la navette

L'accès à la navette se fait au travers d'un code unique. Celui-ci est envoyé à l'entreprise lors de la notification.

Désormais, le facilitateur peut visualiser ce code, pour l'envoyer lui-même par exemple, ou pour regarder lui-même le comportement de la navette s'il le souhaite :

Rappel : pour accéder à la navette manuellement, il suffit de se rendre à l'adresse www.abcclass.fr/lanavette et d'y indiquer le code de clé d'accès de la navette.

6.3 Mention des marchés sans objectif d'heure

La navette indique désormais lorsque le marché est sans objectif d'heure (plutôt que « 0h »).

Créateur de la navette	recette renaud A --	Opération	Rénovation de la piscine Yves Blanc
Marché	Lot 1 Carrelage	Numéro	11
Début	01/01/2020	Fin	31/12/2020
Entreprise concernée	Cityzen	Nb d'heures à réaliser	Marché sans objectif d'heures
Montant de la tranche	-	Objectif d'heure par tranche	-
Maitre d'ouvrage	UP	Nb d'heures réalisées	-

6.4 Informer le MO de la présence d'une navette

Il est possible de cocher la case « Informer le MO de la présence d'une navette » sur un marché délégué par un maitre d'ouvrage via son logiciel CLAUSE MO.

Dans son logiciel CLAUSE MO, une mention indiquera qu'une navette a été générée à l'entreprise sur le marché.

Précision : Cette coche est utile uniquement pour les marchés délégués par un maitre d'ouvrage via CLAUSE MO.

6.5 Supprimer une navette

Il est désormais possible de supprimer une navette.

Cela n'est possible que pour celle dont l'état est « Annulée et fermée » :

Lot 14 Placo

Description Tranches Pièces Sous-Traitants / Co-traitants Contacts Mises en relation Contrats Assistant recherche Partage Navette

Etat de la navette Participants 0 / 0 Employeurs 0 / 0 Contrats 0 / 0 Heures 0,00h / 0,00h

Envoyer l'email de notification...

Etat de la navette

Etat: Annulée et fermée

Entreprise destinataire: Cityzen

Code de la navette: d325b9f0-0bf6-40f6-8bc5-ccdfeef5dd

Email du destinataire: renaud.desaleon@up.coop

Modèle d'email de notification initiale: Envoi navette - email par défaut

Modèle d'email de notification à la validation: Sélectionnez un modèle

Suppression de la navette: **Supprimer**

6.6 Mail de notification des navettes

Désormais, le mail de notification initiale de la navette n'est plus envoyé directement. Une fois la navette créée, il est possible de personnaliser le mail généré avant de l'envoyer. A la création de la navette, il est donc possible de choisir un modèle de mail :

Etat de la navette

Etat: Ouvverte

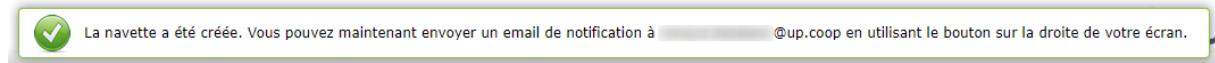
Entreprise destinataire: Cityzen

Code de la navette: 7aa2f21c-1389-4

Email du destinataire: @up.coop

Modèle d'email de notification initiale: Envoi navette - email par défaut

Dès que la navette est créée, un message indique :



Dès lors, il est possible d'envoyer un email de notification à l'adresse du destinataire :

Etat de la navette

Description Tranches Pièces Sous-Traitants / Co-traitants Contacts Mises en relation Contrats Assistant recherche Partage Navette

Etat de la navette Participants 0 / 0 Employeurs 0 / 0 Contrats 0 / 0 Heures 0,00h / 0,00h

Envoyer l'email de notification...

Etat de la navette

Etat: Ouvverte

Entreprise destinataire: Cityzen

Code de la navette: fbc6f3b1-

Email du destinataire: @up.coop

Modèle d'email de notification initiale: Envoi navette - email par défaut

Modèle d'email de notification à la validation: Notification de validation - email par

Avant l'envoi du mail, il reste encore possible d'ajuster le contenu du mail si nécessaire avant de cliquer sur le bouton « Envoyer »

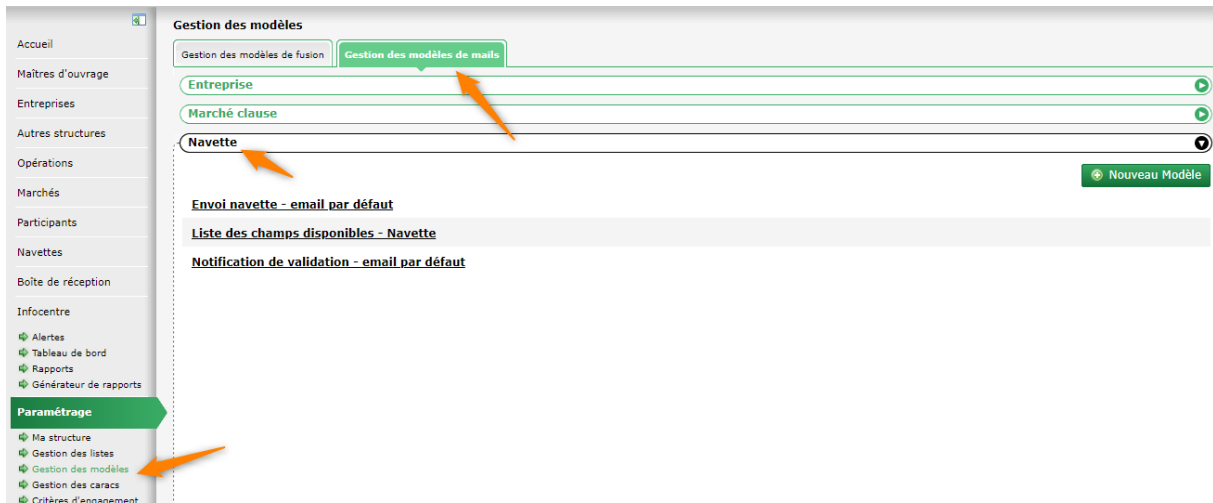
Vérifier/modifier le l'email de notification généré

Normal - Arial - Bold - Italic - Underline - List - Link - Unlink - Text Color - Background Color - Font Size - Paragraph - Indent - Outdent - Undo - Redo - Refresh - Print - Close

Bonjour,
Le facilitateur Renaud RENO de la Cityzen vous transmet ce lien afin de saisir des informations sur le marché : Lot 4 Placo, opération : Rénovation de la piscine Yves Blanc
En cliquant sur le lien ci-dessous, vous allez accéder à la Navette de l'application CLAUSE du facilitateur afin que vous puissiez saisir les contrats de travail du marché.
[Accéder à la saisie](#)
Les éléments que vous saisissez dans cette navette seront automatiquement transmis au facilitateur qui suit votre marché. Celui-ci pourra ainsi les valider afin de les intégrer dans le suivi de votre marché.
A tout moment, vous pouvez accéder à nouveau à votre Navette de saisie en cliquant à nouveau sur le lien ci-dessus ou en vous rendant à l'adresse <https://www.abcclassue.fr/lanavette/> et utilisant la clé suivante : fbc6f3b1-
Cet email a été généré automatiquement. Merci de ne pas y répondre.]

Envoyer

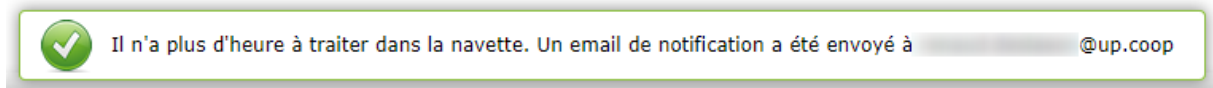
Les modèles sont par ailleurs paramétrables dans la rubrique « Paramétrage / Gestion des modèles », onglet « Gestion des modèles de mails / Navette » :



6.7 Mail de notification de validation (ou de refus) des heures

Lors du traitement d'une navette, lorsque les dernières heures sont traitées (validation ou refus), une notification par mail est envoyée automatiquement à l'entreprise (sur l'adresse identifiée dans la navette) en utilisant le modèle choisi.

Un message indique cette notification par mail :



6.8 Alerte « Navette des marchés sur lesquelles des heures sont à traiter »

Plusieurs colonnes ont été ajoutées sur l'alerte « Marché Clause / Navette des marchés sur lesquelles des heures sont à traiter » :



6.9 Visualisation des pièces jointes

Il est possible de visualiser une pièce jointe déposée par une entreprise dans la navette avant même de valider le contrat :

The screenshot shows the 'Lot 1 Carrelage' interface. At the top, there are tabs for 'Description', 'Tranches', 'Pièces', 'Sous-Traitants / Co-traitants', 'Contacts', 'Mises en relation', 'Contrats', 'Assistant recherche', 'Partage', and 'Navette'. Below these, there are filters for 'Etat de la navette', 'Participants 0 / 1', 'Employeurs 0 / 0', 'Contrats 1 / 1', and 'Heures 0,00h / 0,00h'. A 'Liste des contrats' section is visible, with a dropdown for 'Non traité' and 'Tous les participants'. A table lists contracts with columns: 'Type de demande', 'Etat de validation', 'Participant', 'Employeur', 'Début', 'Fin', 'Modalité', 'Type', and 'Pièce(s)'. A modal window titled 'Pièces du contrat' is open, showing a table with columns 'Libellé' and 'Type de pièce'. The 'Libellé' column contains 'CV2.docx' and the 'Type de pièce' column contains 'Contrat de travail'. An orange arrow points to the 'Voir' link in the 'Pièce(s)' column of the main table.

6.10 Date du contrat et saisie des heures

Les dates du contrat ne sont plus contraintes par la période du marché. En revanche, la saisie des heures l'est toujours.

The screenshot shows the 'Heures' modal window. It contains a table with columns: 'Mois', 'Nb. Heures', 'Nb. Heures formation', 'Heures déjà validées', and 'Formations déjà validées'. The rows represent months from January 2020 to June 2020. The 'Nb. Heures' column has input fields with values: 20,00 for January, 30,00 for February, and 40,00 for March. There are 'Enregistrer' and 'Annuler' buttons at the bottom. Below the modal, a table snippet shows a contract with '01/10/2019' and '31/12/2020' dates.

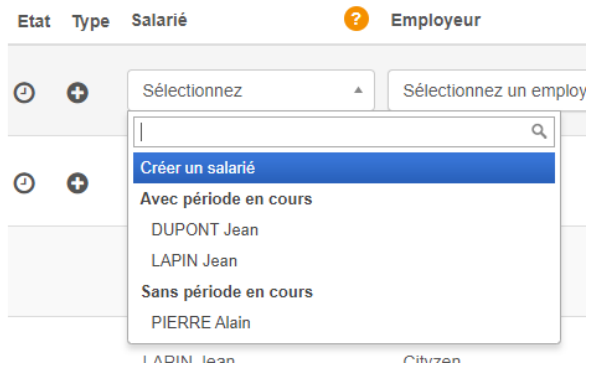
6.11 Ajout d'un contrat : en haut de la liste

Pour faciliter la saisie sur une navette présentant de nombreux contrats, l'ajout d'un nouveau contrat se fait par le haut :

The screenshot shows the 'Contrats' interface. At the top, there are 'Maitre d'ouvrage UP' and 'Nb d'heures réalisées 82,00 h'. A search bar for 'Contrats' is present. A 'Créer un nouveau contrat' button is in the top right. Below, a table lists contracts with columns: 'Etat', 'Type', 'Salarié', 'Employeur', 'Début / fin du contrat', 'Métier', 'Contrat / Modalité', and 'Heures travaillées / dont formation'. The table has two rows: one for 'PIERRE Alain' (Cityzen, 01/01/2020, 999 - Métier non défini, CDI, Aucune) and one for 'DUPONT Jean' (Cityzen, 01/10/2019 - 31/12/2020, F1702 - Construction de..., CDD, 54,00 / 4,00). An orange arrow points to the '+ Créer un nouveau contrat' button.

6.12 Recherche d'un participant

Pour limiter l'affichage de la liste des participants dans une navette, ceux avec une période en cours sont présentés en haut :



Par ailleurs, il est possible de rechercher un participant au travers de tous les contrats :

Contrats <input type="text" value="lapin"/>										
Etat	Type	Salarié	Employeur	Début / fin du contrat	Métier	Contrat / Modalité	Heures travaillées / dont formation			
		LAPIN Jean	Cityzen	01/09/2019 31/12/2020	D1507 - Mise en rayon li...	CIPI Embauche direct	28,00 / 2,00			

7. Consolidation

7.1 Vérification : situation

La vérification de consolidation des situations sans correspondance de consolidation affiche désormais les dates de début et de fin de la période clause concernée :

Liste des situations sans correspondance de consolidation						
Nom	Prénom	Début	Fin	Situation (ou date effective) à 6 mois	Situation (ou date effective) à 12 mois	Situation (ou date effective) à 18 mois